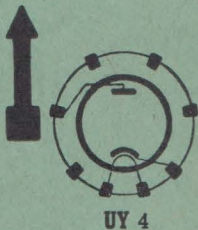


Betriebsdaten:
 Typical operation:
 Exemple d'utilisation:

UY 4	35 X 4
U_f . . . 35	. . . 35 V
I_f . . . 0,1	. . . 0,15 A
U_a max 250	. . . 220 V eff
I_a max . . . 55	. . . 100 mA
U_{fk} max 350	. . . 450 V
R_a . min 175	. . . 100 Ω
C . max 60	. . . 40 μ F



Prüfdaten:
 Test operation:
 Vérification:

U_f . . . 35 V \sim
 U_a . . . 30 V \sim

In Stellung 2

gibt es Teilausschlag nach links; dies ist durch den hohen Heizfadenwiderstand bedingt und ist in Ordnung.

A small deflection in Position 2 is all right.
 Un petit indication en Position 2 est en ordre.

140

Patent-Röhrenprüfer Modell W19

MAX FUNKE, Adenau-Eifel . 7. 53.

UY 4

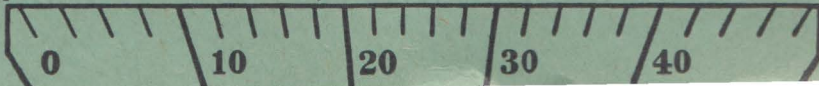
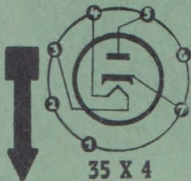
35 X 4

Einweg-Gleichrichter / Half wave rectifier / Redresseur monoplaque.

Unbrauchbar
 mauvais / Bad

?

G u t
 Good / Bon



50 mA